




上海城市空间建筑规划设计有限公司



1

" "

2

3

4

5

6

7

8

9 "

"

10

|

"

"

11

"

"

12

"

"

13

14

15

16

17

18

19

"

20

21



1

2

3

" "

4

5

6

7

8

9

10

11

12

13

2

3

4

5

6

7

8

9

10

11

12

13

14

15

16

17

18

19

20

21

22

23

24

" "


25

26

27

28

29





1 " "

.....

[Top](#)

2

" "

.....

<https://www.stcn.com/article/detail/1200721.html>

[Top](#)

<https://www.stcn.com/article/o00ke/mmmD11BQ3>

3

"

"

"

"

h

"

"

.....

[Top](#)

5

[Top](#)


" "

[Top](#)



.....

[Top](#)



.....

[Top](#)

9 " "

"

"

"

"

"

"

.....

.....

[Top](#)

10

| " "

"

"

"

"

"

"

.....

[Top](#)

11

"

"

“ ”

.....

[Top](#)

12

“ ”

“ ”

“ ”

“ ”

问 请问贵司开发新一代GPC电池和钙钛矿晶层叠组件产品是什么样的产品？在行业内有什么优势，规划什么时候量产？

2024-04-29 09:32:32

答 尊敬的投资者，感谢您的关注！公司重点开发的GPC电池（graphical precise-doping passivation contact）属于新一代的BC产品，使用新型的钝化接触方案和超低方案的金属化方案（单耗潜力可低至30mg）以内，使得BC电池制程管控容易，具有更高的效率和更低的成本。预计将于2024年四季度推出GPC电池产品，并根据产品研发情况及市场情况适时推进GPC电池产线建设。公司暂时不涉及钙钛矿薄膜电池生产，公司将根据市场需求及技术发展情况，适时与行业内具有先进技术优势的企业合作布局高效晶硅-钙钛矿叠层电池及工艺设备技术研发及量产化推进，谢谢。

“ ”

.....

[Top](#)

13

"

"

.....

[Top](#)

.e

.....

[Top](#)

.....

[Top](#)

TCL 中环新能源科技股份有限公司 关于向不特定对象发行可转换公司债券募集资金运用的 可行性分析报告（修订稿）

在光伏产业政策驱动以及发电成本快速下降的推动下，近年来，我国光伏发电新增装机规模持续保持增长。目前，光伏发电对政策补贴依赖度大幅降低，全产业正式进入“平价上网”时代，光伏公用事业属性增强，进一步

.....

[_ Top](#)

[Top](#)

21

.....

[Top](#)

1

[Top](#)

.....

<https://www.stcn.com/article/detail/1205021.html> [Top](#)

3

" "

" "

" "

" "

" 1 + N "

" "

"

"

.....

<https://www.cnstock.com/commonDetail/170344> [Top](#)

4

[Top](#)

5

[Top](#)

6

"

"

.....

[Top](#)

7

.....

[Top](#)

10

.....

[Top](#)

11

[Top](#)

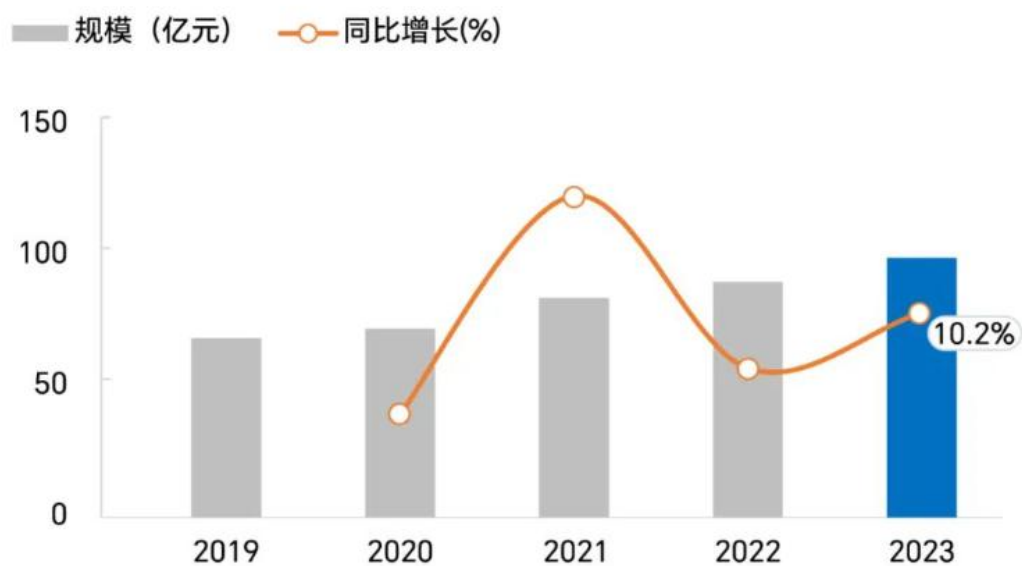
[Top](#)

15

.....

[Top](#)

2019-2023年中国工业冷冻设备销售额增长对比



17

.....

[Top](#)

18

"

"

"

"

"

"

"

"

.....

[Top](#)

"

"

.....

[Top](#)



1

.....

[Top](#)

2

" "

"

[Top](#)

2024年第一季經營業績摘要

2024年 第一季度		2023年 季度比較		2023年 年度比較	
第一季度		第四季度	第三季度	第三季度	第三季度
收入	1,750,176	1,678,299	1,462,288	1,462,288	1,462,288
銷售成本	(1,510,472)	(1,403,344)	(1,157,619)	(1,157,619)	(1,157,619)
毛利	239,704	274,955	304,669	304,669	304,669
經營開支		(237,298)	(1,627,677)	(1,221,886)	(1,221,886)
經營利潤		2,406	107,278	82,783	82,783
其他收入		72,007	140,793	140,793	140,793
除稅前利潤		74,413	248,071	223,576	223,576
所得稅開支		(10,858)	(11,803)	(11,803)	(11,803)
本期利潤		63,515	237,268	211,773	211,773
以權益結算的應付利息					
營業外收入		71,792	1,740,076	56,000	231,102
非經常性開支		(8,277)	62,590	不適用	\$6,028
本期利潤		63,515	237,268	211,773	211,773
基本					
攤薄					
每股盈利					
基本	\$0.03		\$0.01	\$0.02	\$0.02
攤薄	\$0.03		\$0.01	\$0.02	\$0.02
毛利率	13.7%	16.4%	20.9%	20.9%	20.9%
經營利潤率	1.4%	0.1%	6.3%	5.6%	5.6%
除稅前利潤率	4.3%	14.0%	16.9%	15.3%	15.3%
本期利潤率	3.7%	1.4%	14.2%	14.5%	14.5%

收入分析

收入分析		以地區分類		
	2024年 第一季度	2023年 第四季度	2023年 第一季度	
地區	14.9%	15.7%	19.6%	美國
	3.5%	3.5%	4.9%	歐亞
以服務類	93.0%	92.9%	92.1%	晶圓
	7.0%	7.1%	7.9%	其他
晶圓收入				以應用分
分類	2024年 第一季度	2023年 第四季度	2023年 第一季度	
半導體製程	34.2%	30.2%	23.5%	半導體製程
半導體製程		17.5%	23.5%	...4 製程
半導體製程		11.1%	30.9%	...4 製程
2024年				13.1%
2023年				
2023年				
以服務分類				202
	24.4%	25.8%	28.1%	8.1%
	75.6%	74.2%	71.9%	12.6%

[Top](#)

.....

[Top](#)

荷兰法院驳回临时禁令申请，爱旭ABC产品不存在专利侵权

爱旭股份 2024-05-17 08:07 浙江



2024年5月16日，荷兰海牙地方法院发布了Maxeon对爱旭股份发起的临时禁令申请的判决结果。法院认为爱旭相关ABC产品并未侵犯Maxeon EP2297788B1专利，驳回临时禁令申请。

[Top](#)

6

[Top](#)

7

[Top](#)

8

[Top](#)


9



.....

[Top](#)

按报告期	按单季度			全部					
	年报	三季报	中报	一季报	二季报	三季报	中报	一季报	
每股指标	24-03-31	23-12-31	23-09-30	23-06-30	23-03-31	22-12-31	22-09-30	22-06-30	22-03-31
基本每股收益(元)	-0.3100	1.4200	1.5400	1.2100	0.4800	1.9500	1.4500	0.8600	0.3500
扣非每股收益(元)	—	1.4300	—	1.2000	—	1.9000	—	0.8500	—
稀释每股收益(元)	-0.3200	1.4200	1.5400	1.2000	0.4800	1.9500	1.4400	0.8500	0.3500
每股净资产(元)	8.9204	9.2299	9.3637	8.9895	8.6100	8.1247	7.6138	6.9638	9.2512
每股公积金(元)	1.6434	1.6428	1.6543	1.6057	1.6070	1.5912	1.5733	1.5573	2.5603
每股未分配利润(元)	5.7545	6.0647	6.3449	6.0130	5.6822	5.2023	4.8377	4.2448	5.5003
每股经营现金流(元)	-0.6452	1.0712	1.2377	0.6855	-0.4386	3.2144	2.7041	1.4111	-0.0571
成长能力指标	24-03-31	23-12-31	23-09-30	23-06-30	23-03-31	22-12-31	22-09-30	22-06-30	22-03-31
营业收入(元)	176.7亿	1295亿	941.0亿	646.5亿	283.2亿	1290亿	866.9亿	503.7亿	185.9亿
毛利润(元)	15.71亿	236.5亿	184.5亿	123.4亿	50.72亿	198.3亿	140.0亿	88.67亿	39.55亿
归属净利润(元)	-23.50亿	107.5亿	116.9亿	91.78亿	36.37亿	148.1亿	109.8亿	64.81亿	26.64亿
扣非净利润(元)	-24.19亿	108.3亿	115.1亿	90.60亿	35.91亿	144.1亿	106.5亿	64.05亿	26.47亿
营业收入同比增长(%)	-37.59	0.39	8.55	28.36	52.35	60.03	54.24	43.51	17.24



[Top](#)

13

.....

[Top](#)

14

"

[Top](#)

[Top](#)

[Top](#)

17

[Top](#)

18

[Top](#)

19

"

"

"

"

[Top](#)

20

股票代码:601012

股票简称:隆基绿能

公告编号:临 2024-049 号

债券代码:113053

债券简称:隆 22 转债

隆基绿能科技股份有限公司 公司债券预案的公告

公开发行

述或

本公司及董事会全体成员保证公告内容不存在任何虚假记载、误导性陈述

下简称“公司”)于2024年6月6日召开

隆基绿能科技股份有限公司(以

司债券事项尚需提交公司股东大会审议。现将本次公开发
案和相关事宜说明如下:

本次公开发行公
行公司债券的具体方

一、关于公司发

一、关于公司发

《中华人民共和国证券法》和《公司债券发
性文件的规定,公司董事会经认真对照
公司符合相应法律、法规及规范性文件关
《公司债券发行与交易管理办法》规定的
)公开发行公司债券的资格和条件。

根据《中华人民共和国公司法》《中华人
行与交易管理办法》等法律、法规及规范
公开发行公司债券的资格和条件,认为
于公开发行公司债券的规定,具备面向
专业投资者(以下简称“专业投资者”

[Top](#)



.....

[Top](#)

.....

[Top](#)

25

" "

[Top](#)

26

[Top](#)

.....

[Top](#)

29


[Top](#)

"

"

"

"



"

"

P

[Top](#)

... D

... N

À

" "

P

[Top](#)

"

"

"

"

[Top](#)

"

"

"

"

[Top](#)

"

"

[Top](#)
